



Název projektu : OP VK 1.4 60610221

INVESTICE DO ROZVOJE VZDĚLÁVÁNÍ

**Projekt :** „EU peníze školám“ - OP VK oblast podpory 1.4 s názvem Zlepšení podmínek pro vzdělávání na základních školách

**Registrační číslo projektu :** CZ.1.07/1.4.00/21.0815

**Číslo a název šablony klíčové aktivity :** VY\_32 \_ INOVACE\_035.AJ.4A

**Školní rok:** 2011/2012

**Ročník (třída), cílová a věková skupina:** čtvrtý (4.A), žák - 10 let

**Vzdělávací oblast:** Jazyk a jazyková komunikace

**Vyučovací předmět:** Anglický jazyk

**Učivo:** Předložky in, on, near, under

**Anotace (metodický list k použití ve výuce):** Výkladová prezentace s obrázky, které žáci popisují s využitím nově naučených předložek in, on, under, near. Žáci si také zopakují vazbu There is/are, popis situace a místa.

**Očekávaný výstup:** Zvládnutí výslovnosti, gramatiky předložek a jejich užití ve větách.

**Jazyk:** Angličtina

**Speciální vzdělávací potřeby:** žádné

**Klíčová slova:** in, on, near, under, předložky

**Druh učebního materiálu:** prezentace

**Druh interaktivity:** aktivita

**Stupeň a typ vzdělávání:** základní vzdělávání - 1. stupeň ZŠ

**Celková velikost:** 1085 kB

**Pilotáž D U M provedena ve výuce dne:** 28. 2. 2012

**Autor a vyučující D U M:** Martina Havlíková

**Základní škola Chodov, Husova 788, okr. Sokolov**



# IN, ON, UNDER, NEAR

## PŘEDLOŽKY V, NA, POD, VEDLE

Anglický jazyk

- používání předložek ve větách

Martina Havlíková

## PŘEDLOŽKY

○ ON

○ na

○ IN

○ v

○ UNDER

○ pod

○ NEAR

○ vedle



## ZOPAKUJ ČESKY.

○ IN

○ V

○ ON

○ NA

○ UNDER

○ POD

○ NEAR

○ VEDLE



## ZOPAKUJ ANGLICKY

○ VEDLE

○ NEAR

○ V

○ IN

○ POD

○ UNDER

○ NA

○ ON



OBRÁZEK POPIŠ ČESKY, POTOM ANGLICKY A  
VĚTU ANGLICKY NAPIŠ.

KDE JE PANENKA?

- Panenka je na krabici.
- There is a doll on the box.




obr. č. 1



JEŠTĚ JEDNOU, NEDŘÍVE ČESKY, PAK ANGLICKY  
A NAPSAT.


KDE JSOU KRÁLÍCI?

- V klobouku jsou dva králíci.
- There are two rabbits in the hat.



# KDE JE KOČKA?

- There is a cat near the basket.



obr.č. 3  
obr.č. 4





## KDE JE DÍVKA?

- There is a girl under the umbrella.




obr.č. 5



## KDE JE PES?

- There is a dog near the car.




obr.č. 6

obr.č. 7



## KDE JE HAD?

- There is a snake under the table.



obr.č. 9

obr.č. 8



# ČESKÉ VĚTY PŘELOŽ DO ANGLIČTINY A PAK DVA OBRÁZKY NAKRESLI.

- V košíku jsou tři pomeranče.
- There are three oranges in the basket.
- Vedle krabice je míč.
- There is a ball near the box.
- Pod židlí jsou čtyři knížky.
- There are four books under the chair.
- V tašce je jablko.
- There is an apple in the bag.



## Použité zdroje:

Obr.č. 1 <http://www.predskolaci.cz/wp-content/uploads/2010/06/panenka-a-kostky.jpg>

Obr.č. 2 <http://www.i-creative.cz/wp-content/uploads/2009/04/0032.jpg>

Obr.č. 5 <http://www.predskolaci.cz/wp-content/uploads/2009/11/pocasi-holka-v-desti.jpg>

Obr.č. 8 <http://www.predskolaci.cz/wp-content/uploads/2009/06/zviratka-had.jpg>

Obr.č. 3 [http://www.wpclipart.com/tools/miscellaneous/household/wicker\\_basket.png](http://www.wpclipart.com/tools/miscellaneous/household/wicker_basket.png)

Obr.č. 4 <http://www.predskolaci.cz/wp-content/uploads/2009/06/zviratka-kocka.jpg>

Obr.č. 6 <http://www.kidopo.com/wp-content/uploads/2011/05/auto-mobile-2.jpg>

Obr.č. 7 [http://nd05.jxs.cz/252/741/a8f4cd8f55\\_80437916\\_o2.jpg](http://nd05.jxs.cz/252/741/a8f4cd8f55_80437916_o2.jpg)

Obr.č 9 [http://www.supercoloring.com/wp-content/thumbnail/2009\\_05/kitchen-table-coloring-](http://www.supercoloring.com/wp-content/thumbnail/2009_05/kitchen-table-coloring-)

